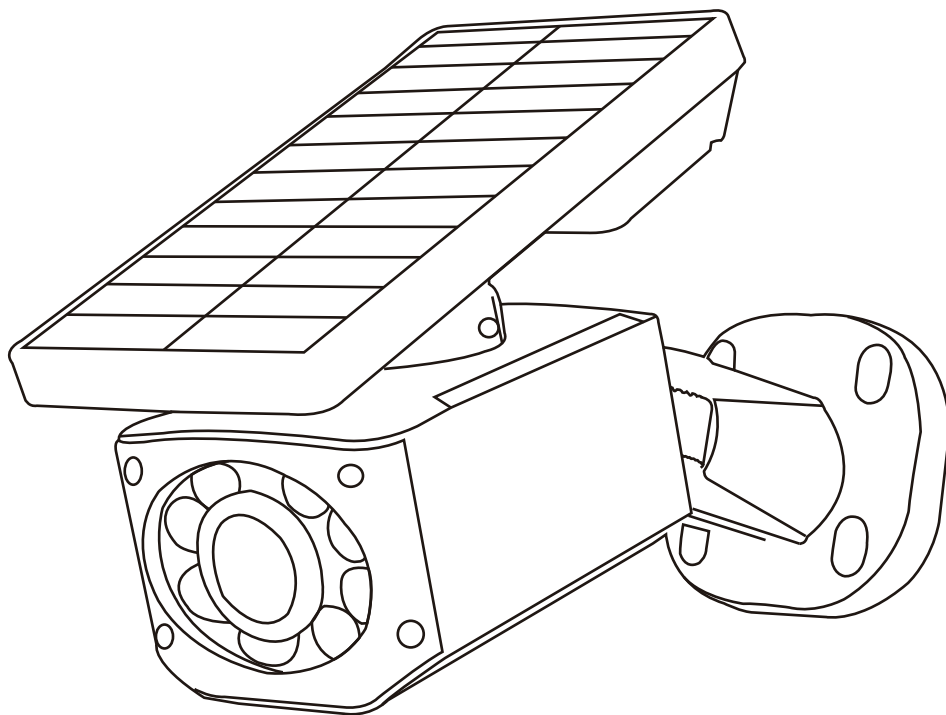


# 防犯用ソーラーダミーカメラ 取扱説明書



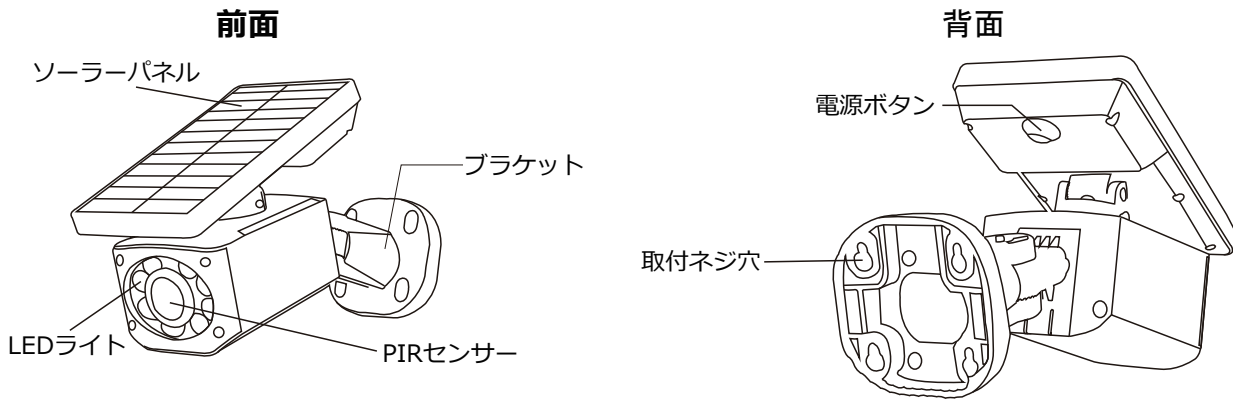
## はじめに

当社製品をお買い求めいただき、誠にありがとうございます。  
製品を、安全に正しくお使い頂くため本書をよくお読みになり十分にご理解の上使用して下さい。

## 必ずご確認ください

商品がお手元に届いた時点ではバッテリー充電が不十分の場合  
がございます。  
ご利用の開始前に必ず初期充電を行ってください。  
(電源OFF状態で約2日分の日光を推奨)

## 各部説明



## 電源/動作モード切替



### 電源ボタン操作

カメラ背面の電源ボタンを1秒長押しすることで電源がオンになり、弱光モードで動作を開始します。

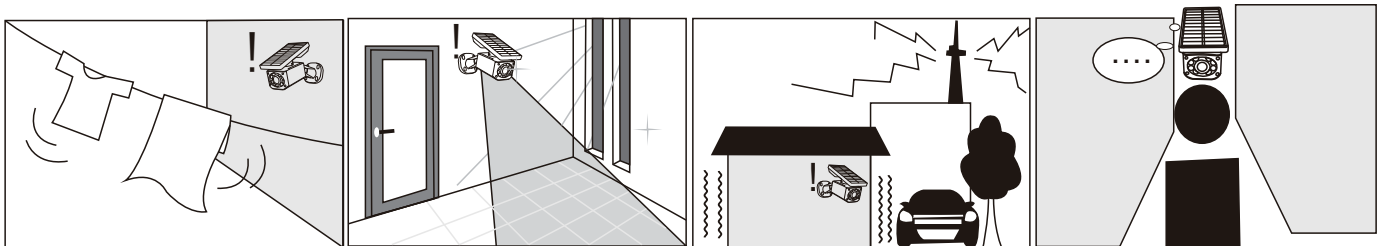
電源ボタンを押すたびに自動点灯モード→常時点灯モード→電源オフと切替わります。

1. 弱光モード：夜間は常に薄くLEDが発光し、センサー反応時はLEDが強く発光します。
2. 自動点灯モード：夜間にセンサーが反応した時のみLEDが発光します。
3. 常時点灯モード：夜間は電力が続く限り常時LEDが発光します。
4. 電源ボタンを再度押すとオフになります。

**!** 夜間とはソーラーパネルが発電を行えない状態を指します。

## 取付場所のご注意

センサーは周囲の明るさと温度変化を検知するため、下図のような場所に取り付けると誤動作の原因となります。

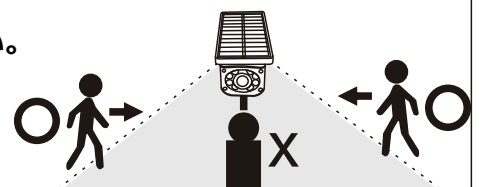


- ・草木、洗濯物等、風で揺れるモノの近く
- ・扇風機などの送風を受けるような場所
- ・大理石など光の反射を強く受ける場所
- ・夜間でも明るい街路灯などの近く
- ・強い電波や振動を受ける場所
- ・車の通り道の近く
- ・狭い場所でセンサーに向かって直進が予想される場所
- ・取付位置が検知エリア外の場所

### 本体に対して、人が横切るような場所に取り付けてください。



センサーの特性上、「手前から奥」のような、本体正面に対して直進する動きを検知しないことがあります。設置の際には誤動作や特性に配慮し、取り付けてください。

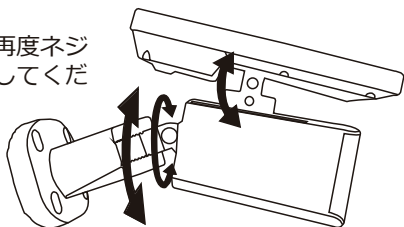


## 本体の取付

⚠ 設置場所にて日光が当たることを必ず確認してください。

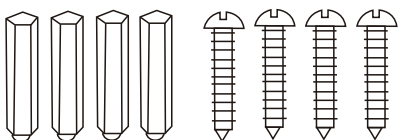
- ドライバー等でブラケットのネジをゆるめて任意の方向に角度調整を行ってください。

角度調整後に再度ネジを締めて固定してください。



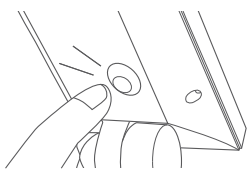
### ■ 付属品

木ネジセット

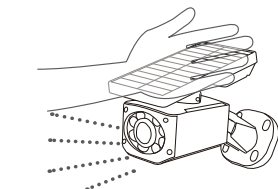


## センサーの動作

① 電源ボタンを押して電源をONにする。




② LED点灯を確認する。



※ソーラーパネルを手や紙で覆い、夜間と同一の状態LED点灯を確認してください。

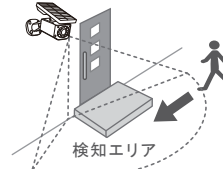
③ 本体の起動を待ちます。



約30秒

※LED点灯後、約30秒でLEDが消灯し検知状態となります。

④ 検知エリアを横切るように歩きLEDが点灯するか確認してください。



**設置高約3m**

**検知距離約6m**

**検知角度約120°**

### ⚠ 検知エリアに関するご注意

- 検知エリアは目安となります。気温、服装、移動速度や侵入方向、体温、器具の取り付ける高さ等により大きく変動します。
- センサーは検知エリア内の温度変化を検知しますので人以外の動物や車などが移動した時も検知する場合があります。
- 夏の暑い日や冬の寒い日等、周囲の温度と人の体温との差が小さい時は、検知しづらい場合があります。
- 検知エリア外でも人より大きい熱源（車など）が移動した時は、検知する場合があります。
- センサーライトの真下は検知できない場合があります。
- 製品本体のソーラーパネル部分に陽があたらない場所では使用できません。

# 製品保証書

型番：	
シリアル番号：	
保証期間：	
お買い上げ日：	
お客様ご住所：	電話番号：
お客様氏名：	
お取り扱い店	

この製品は精密な検査を経て、お届けしておりますことを保証いたします。  
正常なご利用状態で、万が一故障した場合は無償にて修理いたします。  
但し、次のような場合は無料保証が適用されませんので、ご了承ください。

1. 使用上の不注意や過失、施工上のミス、改造を加えることによる故障または損傷
  2. 正規サービス店以外で修理されたことによる故障または損傷
  3. お買い上げ後の郵送、移動、落下等による故障または損傷
  4. 火災、地震、水害、その他天災などによる故障または損傷
  5. 本保証書のご提示がない場合
  6. 本保証書の所定事項未記入、あるいは軸を書き換えされている場合
- ※本製品に対するお問い合わせは販売店までお問い合わせください。

本製品の故障・損傷またはその使用中に生じた直接または、間接的な損害につきましては、一切の責任を負いかねますので、ご了承ください。